









1979-2

INNOCENTI (1)									
Mini 850	1,5 <sup>±</sup> 0,8/ 0°15'±08'	-	2°±1°	3°±1°	9°30'	-	0-6,4/ 0°-1°05'	1°30'±30'	
Mini 1000 (1973)	1,6/0°18'	-	2°±1°	3°±1°	9°30'	-	5-9/ 1°15'-3°	0°52'±20'	
Mini 1001 (1973)	1,6/0°18'	-	2°±1°	3°±1°	9°30'	-	5-9/ 1°15'-3°	0°52'±20'	
Mini Minor (1973)	1,6/0°18'	-	2°±1°	3°±1°	9°30'	-	5-9/ 1°15'-3°	0°52'±20'	
Mini T (1973)	1,6/0°18'	-	2°±1°	3°±1°	9°30'	-	5-9/ 1°15'-3°	0°52'±20'	
Cooper	1,2-2/ 0°10'-0°20'	-	1°15'±1°	4°±30'	9°30'	-	0-6,4/ 0°-1°05'	0°52'±20'	
Cooper 1300	1-2,5/ 0°10'-0°25'	-	2°±1°	3°±1°	9°30'	-	0-6,4/ 0°-1°05'	0°52'±20'	
Morris I M 3 S (→1972)	-	1,6/0°18'	0°30'±1°	5°30'±1°	10°	3,2/ 0°35'	-	1°	
I4 - I4S - I5 (→1972)	-	1,6/0°18'	0°30'±1°	5°30'±1°	10°	3,2/ 0°35'	-	1°	
Mini 90/120 (1974)	1-2,7/ 0°10'-0°30'	-	2°±1°	3°±1°	9°30'	-	0-6,4/ 0°-1°05'	1°±30'	
Régent 1300/1300L	4±1/ 0°40'±10'	-	1°20'	4°	9°30'	-	1-5/ 0°10'-0°50'	-1°±30'	
Régent 1500	4±1/ 0°40'±10'	-	1°20'	4°	9°30'	-	1-5/ 0°10'-0°50'	-1°±30'	
90 L/Nuova-120 L/Nuova	1-2,7/ 0°10'-0°30'	-	2°±1°	3°±1°	9°30'	-	0-4/ 0°-0°40'	1°±30'	
Mini De Tomaso	1-2,7/ 0°10'-0°30'	-	2°±1°	3°±1°	9°	-	0-6,4/ 0°-1°	1°±30'	

Observations :

NOTA : Réglages effectués à vide.