


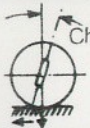



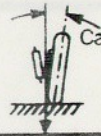


MG	(GB)								
MGA 1500	-	0/0°	0°30' / -1°	4°	9°-10°30'				
MGA 1600	-	0/0°	0°30' / -1°	4°	9°-10°30'				
Twin Cam	-	0/0°	0°30' / -1°	4°	9°-10°30'				
Midget MKI	-	0-3,2/ 0°-0°30'	0°45' ± 1°15'	3°15' +0°15' -1°30'	6°45' ± 1°45'	ESSIEU RIGIDE			
Midget MKII	-	0-3,2/ 0°-0°30'	0°45' ± 1°15'	3°15' +0°15' -1°30'	6°45' ± 1°45'	"	"	"	
Midget MKIII	-	0-3,2/ 0°-0°30'	0°45' ± 1°15'	3°15' +0°15' -1°30'	6°45' ± 1°45'	"	"	"	
1100	-	0-1,6/ 0°-0°15'	0°45' ± 1°	5°30' ± 1°	10° ± 1°	3,2/0°3'	-	1°	
1300 MKII	-	0-1,6/ 0°-0°15'	0°45' ± 1°	5°30' ± 1°	10° ± 1°	3,2/0°3'	-	1°	
MGB	-	0-2/ 0°-0°20'	1° +0°15' -1°15'	7° +0°15' -2°	8° ± 45'	ESSIEU RIGIDE			
MGB GT	-	0-2/ 0°-0°20'	1° +0°15' -1°15'	7° +0°15' -2°	8° ± 45'	"	"	"	
MGC	-	0-1,6/ 0°-0°15'	0° +0°15' -1°15'	5° +0°15' -1°15'	9° +0°15' -1°	"	"	"	
Magnette III			0°45' - 1°	1°30'	6°45'				
Magnette IV			0°45' - 1°	1°30'	6°45'				

Observations :

NOTA : Les réglages sont effectués à vide.